

QUINTANA ROO  
CONSEJO DE PROMOCIÓN TURÍSTICA

# MERCADOS ESTRATÉGICOS



**INFORME**  
(Agosto | 2021)

# Índice

Mercados estratégicos  
Agosto 2021

---

**01**

Pasajeros a todos los aeropuertos de  
Quintana Roo.  
Agosto 2021

---

**02**

Comparación enero – agosto 2021

---

**03**

Reactivación turística Caribe Mexicano  
Junio 2020 – agosto 2021

---

**04**

Llegada de vuelos al aeropuerto de Cancún  
Junio 2020 – agosto 2021

---

---

**05**

Pasajeros al aeropuerto de Cancún  
Agosto 2021

---

**06**

Pasajeros al aeropuerto de Cozumel  
Agosto 2021

---

**07**

Pasajeros al aeropuerto de Chetumal  
Agosto 2021

---

**08**

Estimación del mes de septiembre 2021

---



# Mercados Estratégicos

Pasajeros a todos los aeropuertos de Quintana Roo.  
Agosto 2021

01

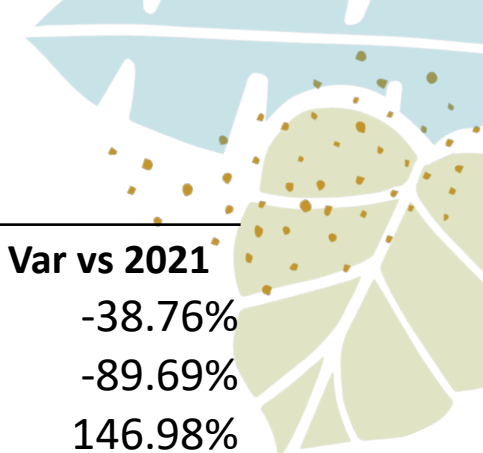
País	Ago-19	Ago-20	Ago-21	Var vs 2019	Var vs 2020
Argentina	13,535	232	1,583	-88.30%	582.33%
Canadá	47,144	1,649	16,355	-65.31%	891.81%
Colombia	22,222	371	23,076	3.84%	6119.95%
Estados Unidos de América	299,390	139,709	415,218	38.69%	197.20%
Reino Unido	53,458	352	2,933	-94.51%	733.24%
España	30,586	221	16,510	-46.02%	7370.59%
Brasil	11,140	386	15,308	37.41%	3865.80%
Francia	14,194	165	6,370	-55.12%	3760.61%
Alemania	11,069	157	8,469	-23.49%	5294.27%
Mercados estratégicos extranjeros	502,738	22,795	595,163	18.38%	2510.94%
Otros mercados extranjeros	136,380	3,590	72,053	-47.17%	1907.05%
<b>Extranjeros</b>	<b>639,118</b>	<b>156,896</b>	<b>596,582</b>	<b>-6.66%</b>	<b>280.24%</b>
<b>Nacional</b>	<b>442,647</b>	<b>269,987</b>	<b>415,186</b>	<b>-6.20%</b>	<b>53.78%</b>
<b>TOTAL</b>	<b>1,081,765</b>	<b>426,883</b>	<b>1,011,768</b>	<b>-6.47%</b>	<b>137.01%</b>

FUENTE: INSTITUTO NACIONAL DE MIGRACIÓN Y AERONÁUTICA CIVIL.



# Mercados Estratégicos

## Comparación enero – agosto 2021



País	Ene - Ago 19	Ene - Ago 20	Ene - Ago 21	Var vs 2019	Var vs 2021
Argentina	169,672	46,909	28,729	-83.07%	-38.76%
Canadá	856,505	452,570	46,674	-94.55%	-89.69%
Colombia	145,836	46,172	114,037	-21.80%	146.98%
Estados Unidos de América	2,959,934	1,214,587	3,151,587	6.47%	159.48%
Reino Unido	311,093	54,098	23,429	-92.47%	-56.69%
España	125,477	24,144	49,395	-60.63%	104.58%
Brasil	111,482	41,373	80,942	-27.39%	95.64%
Francia	110,378	50,677	41,192	-62.68%	-18.72%
Alemania	102,244	32,791	32,660	-68.06%	-0.40%
<b>Mercados estratégicos</b>					
extranjeros	4,892,621	1,963,321	3,568,645	-27.06%	81.77%
Otros mercados extranjeros	1,075,488	386,263	566,617	-47.32%	46.69%
<b>Extranjeros</b>	<b>5,968,109</b>	<b>2,349,584</b>	<b>4,135,262</b>	<b>-30.71%</b>	<b>76.00%</b>
<b>Nacional</b>	<b>3,185,323</b>	<b>1,524,981</b>	<b>3,017,243</b>	<b>-5.28%</b>	<b>97.85%</b>
<b>TOTAL</b>	<b>9,153,432</b>	<b>3,874,565</b>	<b>7,152,505</b>	<b>-21.86%</b>	<b>84.60%</b>

# Mercados Estratégicos

## Comparación enero – agosto 2021

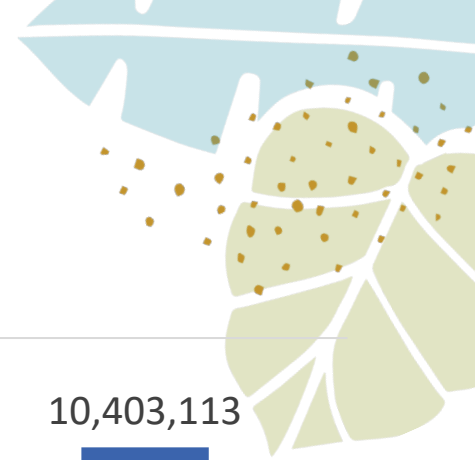
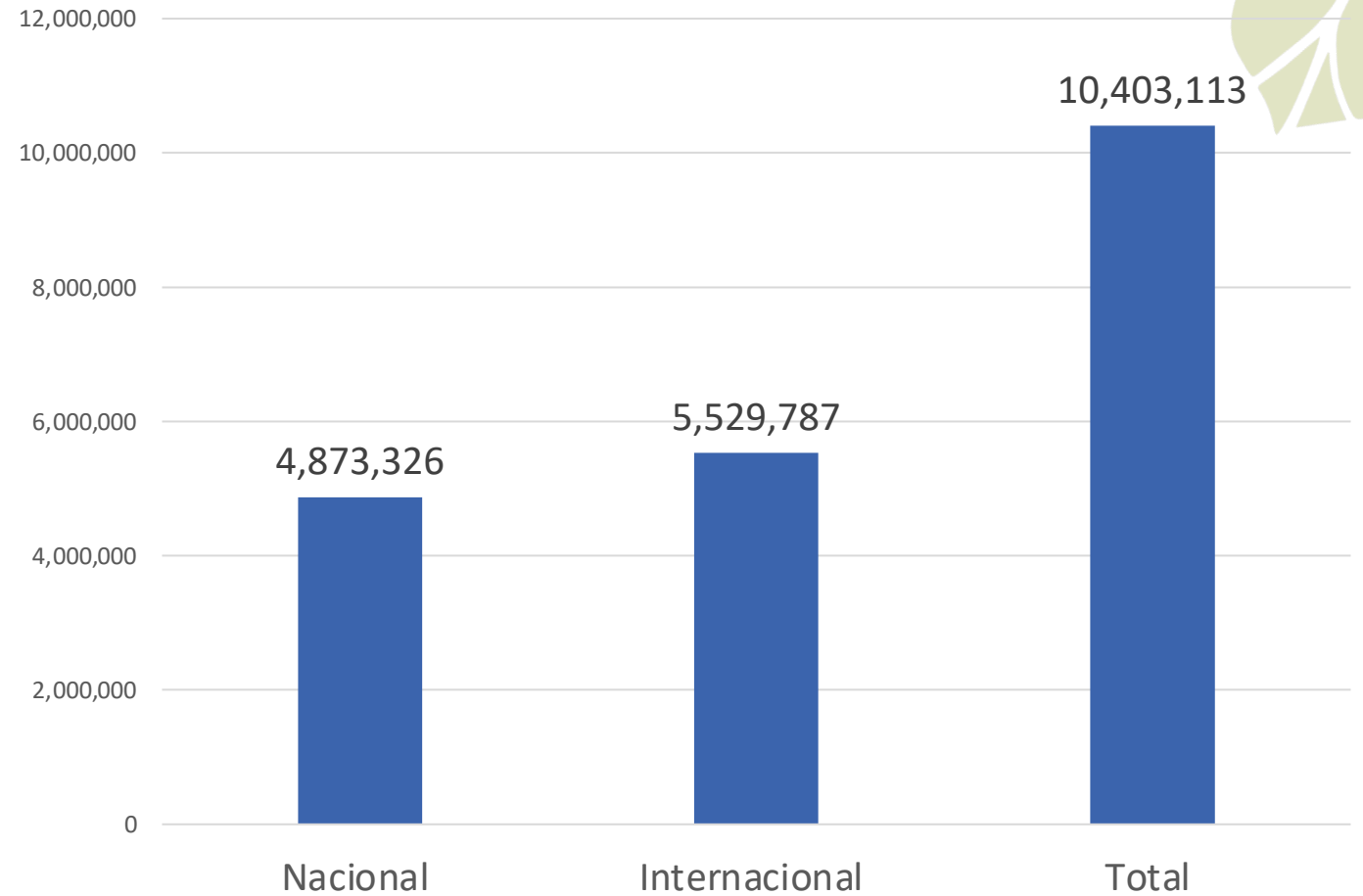
País	Ene - Ago 19	Ene - Ago 20	Ene - Ago 21
Argentina	1.85%	1.21%	0.40%
Canadá	9.36%	11.68%	0.65%
Colombia	1.59%	1.19%	1.59%
Estados Unidos de América	32.34%	31.35%	44.06%
Reino Unido	3.40%	1.40%	0.33%
España	1.37%	0.62%	0.69%
Brasil	1.22%	1.07%	1.13%
Francia	1.21%	1.31%	0.58%
Alemania	1.12%	0.85%	0.46%
<b>Turistas extranjeros</b>	<b>65.20%</b>	<b>60.64%</b>	<b>57.82%</b>
<b>Turismo nacional</b>	<b>34.80%</b>	<b>39.36%</b>	<b>42.18%</b>



# Mercados Estratégicos

Reactivación turística Caribe Mexicano  
junio 2020 – agosto 2021

	<b>Pasajeros</b>
<b>Nacional</b>	<b>4,873,326</b>
<b>Internacional</b>	<b>5,529,787</b>
<b>Total</b>	<b>10,403,113</b>

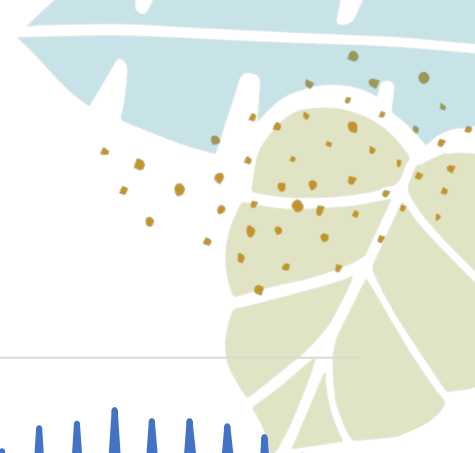
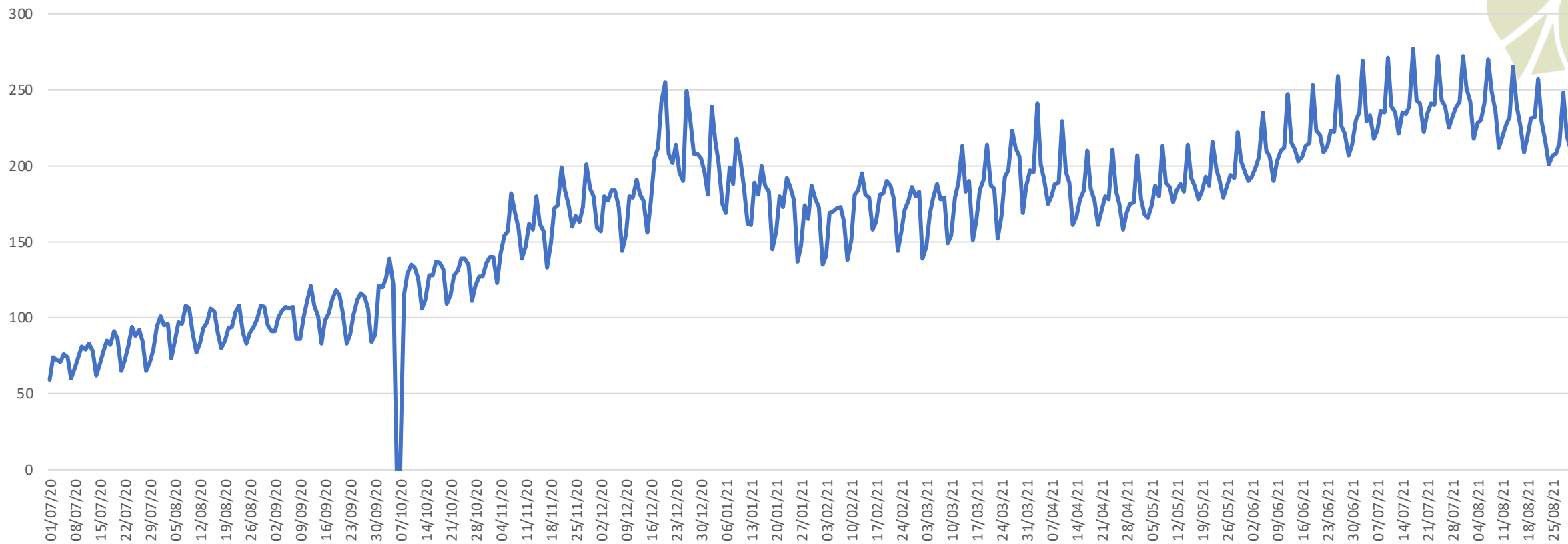


# Mercados Estratégicos

Llegada de vuelos al aeropuerto de Cancún  
Julio 2020 – agosto 2021

04

TOTAL DE LLEGADAS AEROPUERTO DE CANCUN





# Mercados Estratégicos

Pasajeros al Aeropuerto de Cancún, Quintana Roo.  
Agosto 2021

05

País	Ago-19	Ago-20	Ago-21	Var vs 2019	Var vs 2020
Argentina	13,528	232	1,563	-88.45%	573.71%
Canadá	46,386	1,632	16,292	-64.88%	898.28%
Colombia	22,211	360	23,066	3.85%	6307.22%
Estados Unidos de América	291,143	135,943	403,013	38.42%	196.46%
Reino Unido	53,391	350	2,902	-94.56%	729.14%
España	30,559	220	16,502	-46.00%	7400.91%
Brasil	11,118	369	15,262	37.27%	4036.04%
Francia	14,178	164	6,346	-55.24%	3769.51%
Alemania	11,054	149	8,458	-23.48%	5576.51%
Mercados estratégicos extranjeros	493,568	21,700	21,700	-95.60%	0.00%
Otros mercados extranjeros	135,704	3,433	3,433	-97.47%	0.00%
<b>Extranjeros</b>	<b>629,272</b>	<b>152,785</b>	<b>583,238</b>	<b>-7.32%</b>	<b>281.74%</b>
<b>Nacional</b>	<b>433,820</b>	<b>263,083</b>	<b>393,291</b>	<b>-9.34%</b>	<b>49.49%</b>
<b>TOTAL</b>	<b>1,063,092</b>	<b>415,868</b>	<b>976,529</b>	<b>-8.14%</b>	<b>134.82%</b>

# Mercados Estratégicos

Pasajeros al Aeropuerto de Cozumel, Quintana Roo.  
Agosto 2021

06

País	Ago-19	Ago-20	Ago-21	Var vs 2019	Var vs 2020
Argentina	7	0	20	185.71%	N.D.
Canadá	758	17	63	-91.69%	270.59%
Colombia	11	11	10	-9.09%	-9.09%
Estados Unidos de América	8,247	3,766	12,205	47.99%	224.08%
Reino Unido	67	2	31	-53.73%	1450.00%
España	27	1	8	-70.37%	700.00%
Brasil	22	17	46	109.09%	170.59%
Francia	16	1	24	50.00%	2300.00%
Alemania	15	8	11	-26.67%	37.50%
Mercados estratégicos extranjeros	9,170	1,095	21,307	132.36%	1845.84%
Otros mercados extranjeros	676	157	833	23.22%	430.57%
<b>Extranjeros</b>	<b>9,846</b>	<b>4,111</b>	<b>13,330</b>	<b>35.38%</b>	<b>224.25%</b>
<b>Nacional</b>	<b>8,827</b>	<b>2,096</b>	<b>10,607</b>	<b>20.17%</b>	<b>406.06%</b>
<b>TOTAL</b>	<b>18,673</b>	<b>1,445</b>	<b>23,937</b>	<b>28.19%</b>	<b>1556.54%</b>

FUENTE: INSTITUTO NACIONAL DE MIGRACIÓN Y AERONÁUTICA CIVIL.

# Mercados Estratégicos

Pasajeros al Aeropuerto de Chetumal, Quintana Roo .  
Agosto 2021

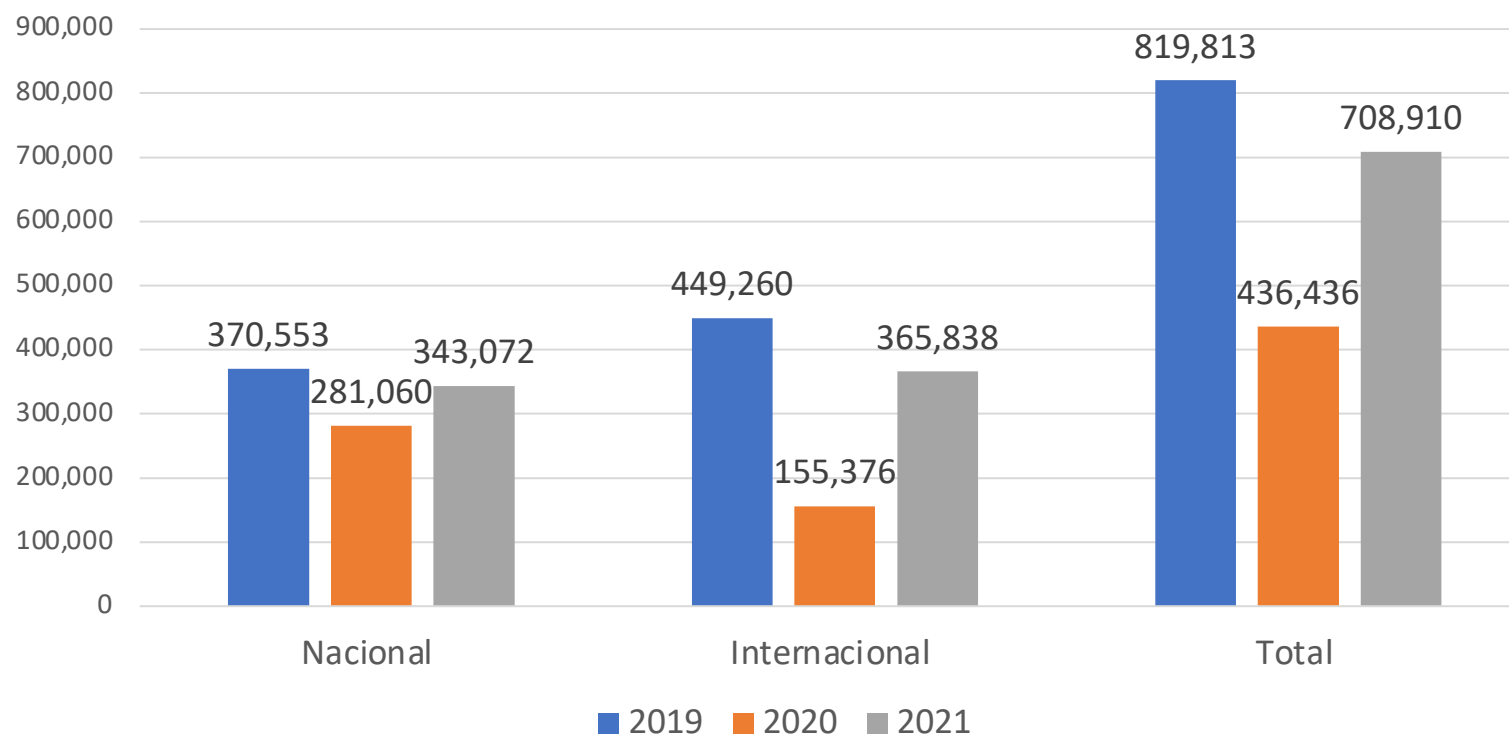


Tipo de Pasajeros	Ago-19	Ago-20	Ago-21	Var vs 2019	Var vs 2020
<b>Nacional</b>	16,203	4,808	11,288	-30.33%	134.78%

# Estimación del mes de agosto

Septiembre 2021

	2019	2020	2021	Variación			
				2021/2019	2021/2020		
<b>Nacional</b>	370,553	281,060	368,249	-2,304	-0.62%	87,189	31.02%
<b>Internacional</b>	449,260	155,376	392,686	-56,574	-12.59%	237,310	152.73%
<b>Total</b>	819,813	436,436	760,934	-58,879	-7.18%	324,498	74.35%



FUENTE: ASUR y estimación pasajeros a Chetumal.



QUINTANA ROO  
CONSEJO DE PROMOCIÓN TURÍSTICA